



Pasientundersøkelse - Årsrapport 2025

Antall inviterte respondenter:	179
Antall besvarelser:	127
Svarprosent:	71%

Dato for gjennomført brukerevaluering:	Hele 2025	ANTALL BESVARELSER PR. SVAR-ALTERNATIV	ANTALL BESVARELSER I PROSENT	GJENNOMSNIITT SCORE I PROSENT	GJENNOMSNIITT SCORE PR. SPØRSMÅL (5 er maks verd)
Opphold:					
Gruppe:					
Antall inviterte respondenter:	179				
Oppnått:	112				
SMS / e-post:	67				
Antall besvarelser (både med og uten samtykke til å delta), angitt i spm. 1:	127				
Antall besvarelser i prosent:	71				

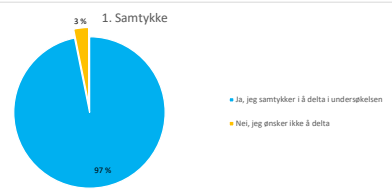
INNLOGGING OG SAMTYKKE

1. Samtykke

- Ja, jeg samtykker i å delta i undersøkelsen
- Nei, jeg ønsker ikke å delta

Antall besvarelser pr. måned / år

Ja, jeg samtykker i å delta i undersøkelsen	123	97
Nei, jeg ønsker ikke å delta	4	3
Antall besvarelser pr. måned / år	127	100



BAKGRUNN

2. Jeg fyller ut dette skjemaet:

- Før eller ved avreise fra klinikken
- Etter avreise fra klinikken

Antall besvarelser pr. måned / år

Før eller ved avreise fra klinikken	120	98
Etter avreise fra klinikken	3	2
Antall besvarelser pr. måned / år	123	100

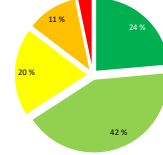


OM OPPHOLDET

3. Måtte du vente for å få et tilbud ved klinikken?

5	Ikke i det hele tatt	29	23,58
4	I liten grad	52	42,28
3	I noen grad	24	19,51
2	I stor grad	14	11,38
1	I svært stor grad	4	3,25
Antall besvarelser pr. måned / år		123	100
			74 prosent av maks score
			3,72 (av maks 5)

3- Måtte du vente for å få et tilbud ved klinikken?

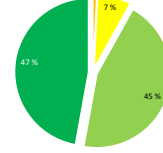


- Ikke i det hele tatt
- I liten grad
- I noen grad
- I stor grad
- I svært stor grad

4. Ble du tatt imot på en god måte da du ankom klinikken?

1	Ikke i det hele tatt	0	0,00
2	I liten grad	1	0,81
3	I noen grad	9	7,32
4	I stor grad	55	44,72
5	I svært stor grad	58	47,15
Antall besvarelser pr. måned / år		123	100
			88 prosent av maks score
			4,38 (av maks 5)

4. Ble du tatt imot på en god måte da du ankom klinikken?

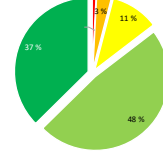


- Ikke i det hele tatt
- I liten grad
- I noen grad
- I stor grad
- I svært stor grad

5. Virket klinikken forberedt da du ankom?

1	Ikke i det hele tatt	1	0,81
2	I liten grad	4	3,25
3	I noen grad	13	10,57
4	I stor grad	59	47,97
5	I svært stor grad	46	37,40
Antall besvarelser pr. måned / år		123	100
			84 prosent av maks score
			4,18 (av maks 5)

5. Virket klinikken forberedt da du ankom?

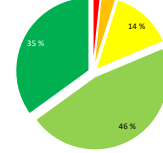


- Ikke i det hele tatt
- I liten grad
- I noen grad
- I stor grad
- I svært stor grad

6. Er du fornøyd med lengden på oppholdet?

1	Ikke i det hele tatt	2	1,63
2	I liten grad	4	3,25
3	I noen grad	17	13,82
4	I stor grad	57	46,34
5	I svært stor grad	43	34,96
Antall besvarelser pr. måned / år		123	100
			82 prosent av maks score
			4,10 (av maks 5)

6- Er du fornøyd med lengden på oppholdet?



- Ikke i det hele tatt
- I liten grad
- I noen grad
- I stor grad
- I svært stor grad

7. Hvilke behandlere hadde du kontakt med under rehabiliteringsoppholdet? (Du kan sette flere kryss)

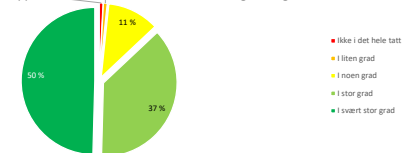
MERK: Det er ikke ført statistikk fra dette spørsmålet i dette skjemaet.

OM BEHANDLERNE DINE

8. Opplevde du at behandlerne hadde omsorg for deg?

1	Ikke i det hele tatt	1	0,81
2	I liten grad	1	0,81
3	I noen grad	14	11,38
4	I stor grad	46	37,40
5	Svært stor grad	61	49,59
Antall besvarelser pr. måned / år		123	100
			87 prosent av maks score (4,34 av maks 5)

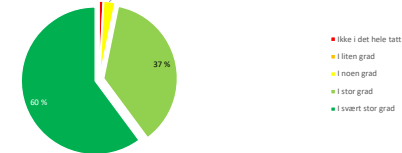
8. Opplevde du at behandlerne hadde omsorg for deg?



9. Ble du møtt med høflighet og respekt av behandlerne?

1	Ikke i det hele tatt	1	0,81
2	I liten grad	0	0,00
3	I noen grad	3	2,44
4	I stor grad	45	36,59
5	Svært stor grad	74	60,16
Antall besvarelser pr. måned / år		123	100
			91 prosent av maks score (4,55 av maks 5)

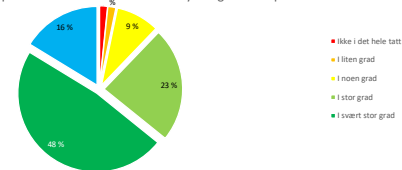
9. Ble du møtt med høflighet og respekt av behandlerne?



10. Opplevde du at behandlerne tok bekymringene dine på alvor?

1	Ikke i det hele tatt	2	1,63
2	I liten grad	2	1,63
3	I noen grad	11	8,94
4	I stor grad	29	23,58
5	Svært stor grad	59	47,97
6	Hadde ikke bekymringer	20	16,26
Antall besvarelser pr. måned / år		123	100
			73 prosent av maks score (3,66 av maks 5)

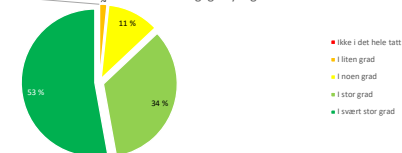
10. Opplevde du at behandlerne tok bekymringene dine på alvor?



11. Har du tillit til behandlernes faglige dyktighet?

1	Ikke i det hele tatt	0	0,00
2	I liten grad	2	1,63
3	I noen grad	14	11,38
4	I stor grad	42	34,15
5	Svært stor grad	65	52,85
Antall besvarelser pr. måned / år		123	100
			88 prosent av maks score (4,28 av maks 5)

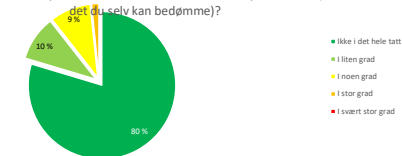
11. Har du tillit til behandlernes faglige dyktighet?



12. Mener du at du på noen måte har blitt feilbehandlet på klinikken (etter det du selv kan bedømme)?

5	Ikke i det hele tatt	98	79,67
4	I liten grad	12	9,76
3	I noen grad	11	8,94
2	I stor grad	2	1,63
1	Svært stor grad	0	0,00
Antall besvarelser pr. måned / år		123	100
			93 prosent av maks score (4,67 av maks 5)

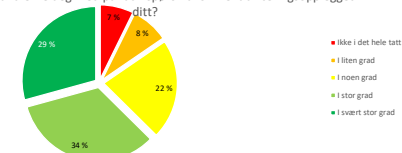
12. Mener du at du på noen måte har blitt feilbehandlet på klinikken (etter det du selv kan bedømme)?



13. Tok behandlerne deg med på råd i spørsmål om rehabiliteringsopplegget ditt?

1	Ikke i det hele tatt	9	7,32
2	I liten grad	10	8,13
3	I noen grad	27	21,95
4	I stor grad	41	33,33
5	Svært stor grad	36	29,27
Antall besvarelser pr. måned / år		123	100
			74 prosent av maks score (3,69 av maks 5)

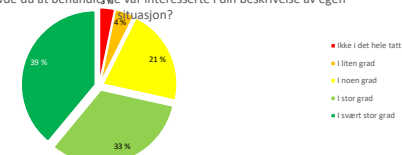
13. Tok behandlerne deg med på råd i spørsmål om rehabiliteringsopplegget ditt?



14. Opplevde du at behandlerne var interesserte i din beskrivelse av egen situasjon?

1	Ikke i det hele tatt	4	3,25
2	I liten grad	5	4,07
3	I noen grad	26	21,14
4	I stor grad	40	32,52
5	Svært stor grad	48	39,02
Antall besvarelser pr. måned / år		123	100
			80 prosent av maks score (4,00 av maks 5)

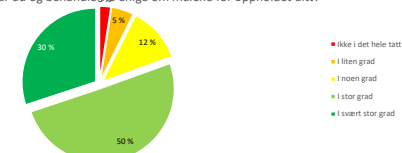
14. Opplevde du at behandlerne var interesserte i din beskrivelse av egen situasjon?



15. Var du og behandlerne enige om målene for oppholdet ditt?

1	Ikke i det hele tatt	3	2,44
2	I liten grad	6	4,88
3	I noen grad	15	12,20
4	I stor grad	62	50,41
5	Svært stor grad	37	30,08
Antall besvarelser pr. måned / år		123	100
			80 prosent av maks score (4,01 av maks 5)

15. Var du og behandlerne enige om målene for oppholdet ditt?

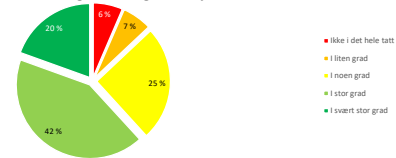


OM BEHANDLERNE DINE

16. Ga behandlerne deg tilstrekkelig informasjon om tilstanden din?

1	Ikke i det hele tatt	8	6,50
2	I liten grad	8	6,50
3	I noen grad	31	25,20
4	I stor grad	52	42,28
5	I svært stor grad	24	19,51
Antall besvarelser pr. måned / år		123	100
			72 prosent av maks score
			3,62 (av maks 5)

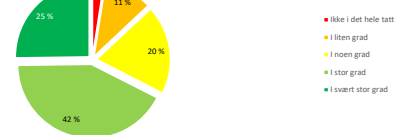
16. Ga behandlerne deg tilstrekkelig informasjon om tilstanden din?



17. Ga behandlerne deg tilstrekkelig veiledning om hvordan du kan mestre problemer som følger av tilstanden din?

1	Ikke i det hele tatt	3	2,44
2	I liten grad	13	10,57
3	I noen grad	24	19,51
4	I stor grad	52	42,28
5	I svært stor grad	31	25,20
Antall besvarelser pr. måned / år		123	100
			75 prosent av maks score
			3,77 (av maks 5)

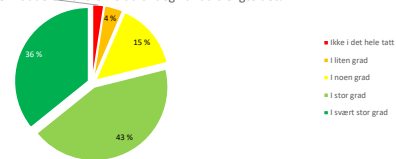
17. Ga behandlerne deg tilstrekkelig veiledning om hvordan du kan mestre problemer som følger av tilstanden din?



18. Hadde behandlerne tid til deg når du trengte det?

1	Ikke i det hele tatt	3	2,44
2	I liten grad	5	4,07
3	I noen grad	18	14,63
4	I stor grad	53	43,09
5	I svært stor grad	44	35,77
Antall besvarelser pr. måned / år		123	100
			81 prosent av maks score
			4,06 (av maks 5)

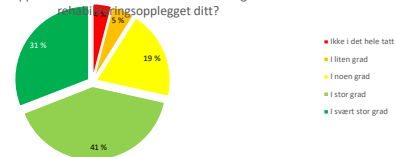
18. Hadde behandlerne tid til deg når du trengte det?



19. Opplevde du at behandlerne samarbeidet godt om rehabiliteringsopplegget ditt?

1	Ikke i det hele tatt	5	4,07
2	I liten grad	6	4,88
3	I noen grad	24	19,51
4	I stor grad	50	40,65
5	I svært stor grad	38	30,89
Antall besvarelser pr. måned / år		123	100
			78 prosent av maks score
			3,89 (av maks 5)

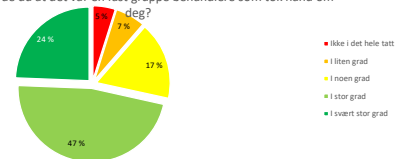
19. Opplevde du at behandlerne samarbeidet godt om rehabiliteringsopplegget ditt?



20. Opplevde du at det var en fast gruppe behandlere som tok hånd om deg?

1	Ikke i det hele tatt	6	4,88
2	I liten grad	8	6,50
3	I noen grad	21	17,07
4	I stor grad	58	47,15
5	I svært stor grad	30	24,39
Antall besvarelser pr. måned / år		123	100
			76 prosent av maks score
			3,80 (av maks 5)

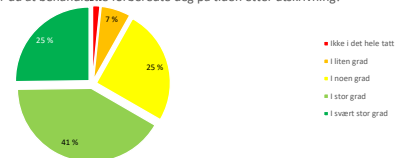
20. Opplevde du at det var en fast gruppe behandlere som tok hånd om deg?



21. Opplever du at behandlerne forberedte deg på tiden etter utskrivning?

1	Ikke i det hele tatt	2	1,63
2	I liten grad	8	6,50
3	I noen grad	31	25,20
4	I stor grad	51	41,46
5	I svært stor grad	31	25,20
Antall besvarelser pr. måned / år		123	100
			76 prosent av maks score
			3,82 (av maks 5)

21. Opplever du at behandlerne forberedte deg på tiden etter utskrivning?

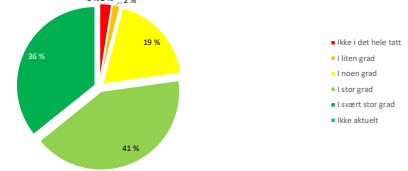


ORGANISERING AV HVERDAGEN PÅ KLINIKKEN

22. Opplevde du at klinikkens arbeid var godt organisert?

1	Ikke i det hele tatt	3	2,44
2	I liten grad	2	1,63
3	I noen grad	23	18,70
4	I stor grad	51	41,46
5	I svært stor grad	44	35,77
	Ikke aktuelt	0	0,00
Antall besvarelser pr. måned / år		123	100
			81 prosent av maks score
			4,07 (av maks 5)

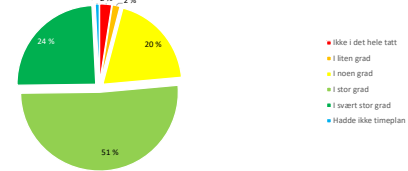
22. Opplevde du at klinikkens arbeid var godt organisert?



23. Var du fornøyd med timeplanen for aktivitetene dine under oppholdet?

1	Ikke i det hele tatt	3	2,44
2	I liten grad	2	1,63
3	I noen grad	24	19,51
4	I stor grad	63	51,22
5	I svært stor grad	30	24,39
	Hadde ikke timeplan	1	0,81
Antall besvarelser pr. måned / år		123	100
			78 prosent av maks score
			3,91 (av maks 5)

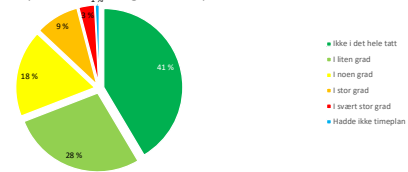
23. Var du fornøyd med timeplanen for aktivitetene dine under oppholdet?



24. Synes du det tok lang tid før timeplanen var klar?

5	Ikke i det hele tatt	51	41,46
4	I liten grad	34	27,64
3	I noen grad	22	17,89
2	I stor grad	11	8,94
1	I svært stor grad	4	3,25
	Hadde ikke timeplan	1	0,81
Antall besvarelser pr. måned / år		123	100
			79 prosent av maks score
			3,93 (av maks 5)

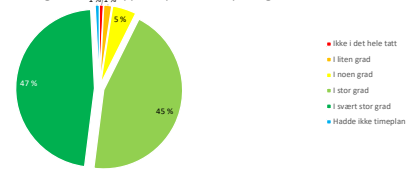
24. Synes du det tok lang tid før timeplanen var klar?



25. Fulgte klinikken opp timeplanen som planlagt?

1	Ikke i det hele tatt	1	0,81
2	I liten grad	2	1,63
3	I noen grad	6	4,88
4	I stor grad	55	44,72
5	I svært stor grad	58	47,15
	Hadde ikke timeplan	1	0,81
Antall besvarelser pr. måned / år		123	100
			87 prosent av maks score
			4,33 (av maks 5)

25. Fulgte klinikken opp timeplanen som planlagt?

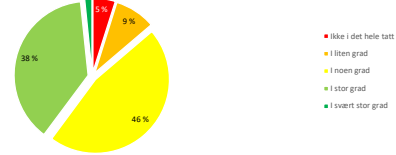


OMGIVELSER OG MILJØ

26. Fikk du inntrykk av at klinikkens bygninger og lokaler var i god stand?

1	Ikke i det hele tatt	6	4,88
2	I liten grad	11	8,94
3	I noen grad	57	46,34
4	I stor grad	47	38,21
5	I svært stor grad	2	1,63
Antall besvarelser pr. måned / år		123	100
			65 prosent av maks score
			3,23 (av maks 5)

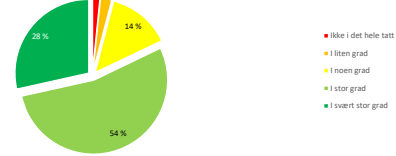
26. Fikk du inntrykk av at klinikkens bygninger og lokaler var i god stand?



27. Var klinikkens lokaler tilrettelagt for behovene dine?

1	Ikke i det hele tatt	2	1,63
2	I liten grad	3	2,44
3	I noen grad	17	13,82
4	I stor grad	66	53,66
5	I svært stor grad	35	28,46
Antall besvarelser pr. måned / år		123	100
			81 prosent av maks score
			4,05 (av maks 5)

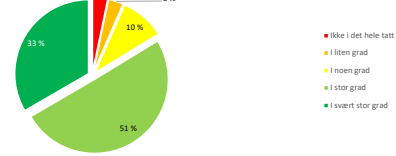
27. Var klinikkens lokaler tilrettelagt for behovene dine?



28. Var klinikkens uteområder tilrettelagt for behovene dine?

1	Ikke i det hele tatt	4	3,25
2	I liten grad	4	3,25
3	I noen grad	12	9,76
4	I stor grad	62	50,41
5	I svært stor grad	41	33,33
Antall besvarelser pr. måned / år		123	100
			81 prosent av maks score
			4,07 (av maks 5)

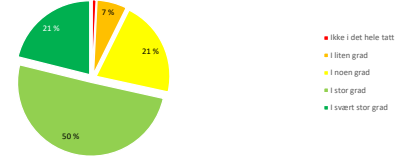
28. Var klinikkens uteområder tilrettelagt for behovene dine?



29. Var det et godt utvalg av utstyr til rehabiliteringen din?

1	Ikke i det hele tatt	1	0,81
2	I liten grad	8	6,50
3	I noen grad	26	21,14
4	I stor grad	62	50,41
5	I svært stor grad	26	21,14
Antall besvarelser pr. måned / år		123	100
			77 prosent av maks score
			3,85 (av maks 5)

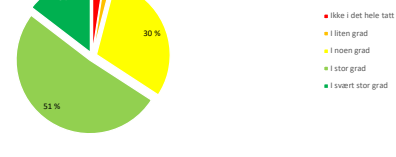
29. Var det et godt utvalg av utstyr til rehabiliteringen din?



30. Fikk du inntrykk av at utstyret som ble brukt i rehabiliteringen din var i god stand?

1	Ikke i det hele tatt	3	2,44
2	I liten grad	2	1,63
3	I noen grad	37	30,08
4	I stor grad	63	51,22
5	I svært stor grad	18	14,63
Antall besvarelser pr. måned / år		123	100
			75 prosent av maks score
			3,74 (av maks 5)

30. Fikk du inntrykk av at utstyret som ble brukt i rehabiliteringen din var i god stand?



ØVRIGE FORHOLD

31. Var fritidstilbudet ved klinikken tilfredsstillende?

- 1 Ikke i det hele tatt
- 2 I liten grad
- 3 I noen grad
- 4 I stor grad
- 5 I svært stor grad

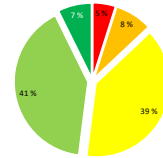
Antall besvareiser pr. måned / år

6	4,88
10	8,13
48	39,02
50	40,65
9	7,32

123 100

67 prosent av maks score 3,37 (av maks 5)

31. Var fritidstilbudet ved klinikken tilfredsstillende?



- Ikke i det hele tatt
- I liten grad
- I noen grad
- I stor grad
- I svært stor grad

32. Var renholdet ved klinikken tilfredsstillende?

- 1 Ikke i det hele tatt
- 2 I liten grad
- 3 I noen grad
- 4 I stor grad
- 5 I svært stor grad

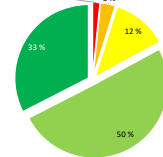
Antall besvareiser pr. måned / år

2	1,63
4	3,25
15	12,20
62	50,41
40	32,52

123 100

82 prosent av maks score 4,09 (av maks 5)

32. Var renholdet ved klinikken tilfredsstillende?



- Ikke i det hele tatt
- I liten grad
- I noen grad
- I stor grad
- I svært stor grad

33. Var inneklimaet ved klinikken tilfredsstillende?

- 1 Ikke i det hele tatt
- 2 I liten grad
- 3 I noen grad
- 4 I stor grad
- 5 I svært stor grad

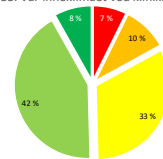
Antall besvareiser pr. måned / år

9	7,32
12	9,76
40	32,52
52	42,28
10	8,13

123 100

67 prosent av maks score 3,34 (av maks 5)

33. Var inneklimaet ved klinikken tilfredsstillende?



- Ikke i det hele tatt
- I liten grad
- I noen grad
- I stor grad
- I svært stor grad

34. Var maten ved klinikken tilfredsstillende?

- 1 Ikke i det hele tatt
- 2 I liten grad
- 3 I noen grad
- 4 I stor grad
- 5 I svært stor grad

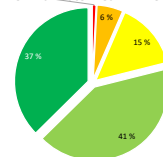
Antall besvareiser pr. måned / år

1	0,81
7	5,69
18	14,63
51	41,46
46	37,40

123 100

82 prosent av maks score 4,09 (av maks 5)

34. Var maten ved klinikken tilfredsstillende?



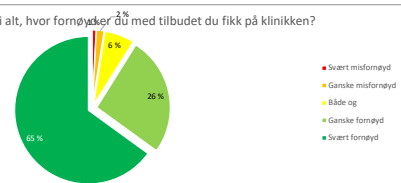
- Ikke i det hele tatt
- I liten grad
- I noen grad
- I stor grad
- I svært stor grad

GENERELLE VURDERINGER

35. Alt i alt, hvor fornøyd er du med tilbudet du fikk på klinikken?

1 Svært misfornøyd	1	0,81
2 Ganske misfornøyd	2	1,63
3 Både og	8	6,50
4 Ganske fornøyd	32	26,02
5 Svært fornøyd	80	65,04
Antall besvareiser pr. måned / år	123	100
		91 prosent av maks score
		4,53 (av maks 5)

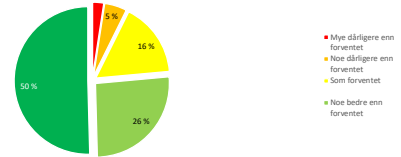
35. Alt i alt, hvor fornøyd er du med tilbudet du fikk på klinikken?



36. Alt i alt, hvordan vurderer du tilbudet du fikk på klinikken?

1 Mye dårligere enn forventet	3	2,44
2 Noe dårligere enn forventet	6	4,88
3 Som forventet	20	16,26
4 Noe bedre enn forventet	32	26,02
5 Mye bedre enn forventet	62	50,41
Antall besvareiser pr. måned / år	123	100
		83 prosent av maks score
		4,17 (av maks 5)

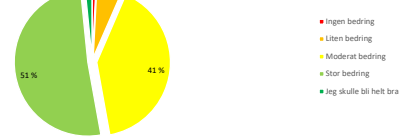
36. Alt i alt, hvordan vurderer du tilbudet du fikk på klinikken?



37. Hva ventet du på forhånd at rehabiliterings-opplegget skulle bety for tilstanden din?

1 Ingen bedring	1	0,81
2 Lite bedring	7	5,69
3 Moderat bedring	50	40,65
4 Stor bedring	63	51,22
5 Jeg skulle bli helt bra	2	1,63
Antall besvareiser pr. måned / år	123	100
		69 prosent av maks score
		3,47 (av maks 5)

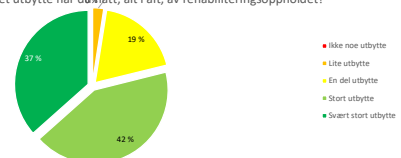
37. Hva ventet du på forhånd at rehabiliterings-opplegget skulle bety for tilstanden din?



38. Hvilket utbytte har du hatt, alt i alt, av rehabiliteringsoppholdet?

1 Ikke noe utbytte	0	0,00
2 Lite utbytte	3	2,44
3 En del utbytte	23	18,70
4 Stort utbytte	52	42,28
5 Svært stort utbytte	45	36,59
Antall besvareiser pr. måned / år	123	100
		83 prosent av maks score
		4,13 (av maks 5)

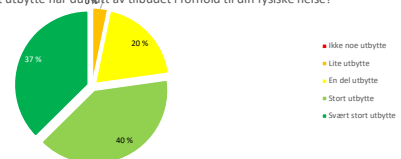
38. Hvilket utbytte har du hatt, alt i alt, av rehabiliteringsoppholdet?



39. Hvilket utbytte har du hatt av tilbudet i forhold til din fysiske helse?

1 Ikke noe utbytte	0	0,00
2 Lite utbytte	4	3,25
3 En del utbytte	24	19,51
4 Stort utbytte	49	39,84
5 Svært stort utbytte	46	37,40
Antall besvareiser pr. måned / år	123	100
		82 prosent av maks score
		4,11 (av maks 5)

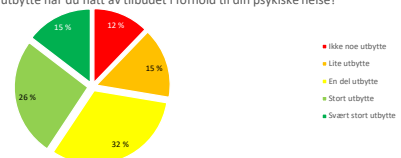
39. Hvilket utbytte har du hatt av tilbudet i forhold til din fysiske helse?



40. Hvilket utbytte har du hatt av tilbudet i forhold til din psykiske helse?

1 Ikke noe utbytte	15	12,20
2 Lite utbytte	19	15,45
3 En del utbytte	39	31,71
4 Stort utbytte	32	26,02
5 Svært stort utbytte	18	14,63
Antall besvareiser pr. måned / år	123	100
		63 prosent av maks score
		3,15 (av maks 5)

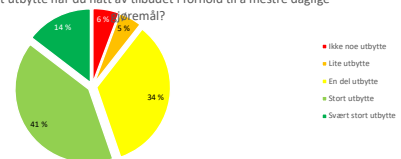
40. Hvilket utbytte har du hatt av tilbudet i forhold til din psykiske helse?



41. Hvilket utbytte har du hatt av tilbudet i forhold til å mestre daglige gjøremål?

1 Ikke noe utbytte	7	5,69
2 Lite utbytte	6	4,88
3 En del utbytte	42	34,15
4 Stort utbytte	50	40,65
5 Svært stort utbytte	18	14,63
Antall besvareiser pr. måned / år	123	100
		71 prosent av maks score
		3,54 (av maks 5)

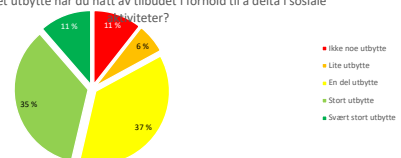
41. Hvilket utbytte har du hatt av tilbudet i forhold til å mestre daglige



42. Hvilket utbytte har du hatt av tilbudet i forhold til å delta i sosiale aktiviteter?

1 Ikke noe utbytte	13	10,57
2 Lite utbytte	8	6,50
3 En del utbytte	45	36,59
4 Stort utbytte	43	34,96
5 Svært stort utbytte	14	11,38
Antall besvareiser pr. måned / år	123	100
		66 prosent av maks score
		3,30 (av maks 5)

42. Hvilket utbytte har du hatt av tilbudet i forhold til å delta i sosiale



TIDEN ETTER OPPHOLDET

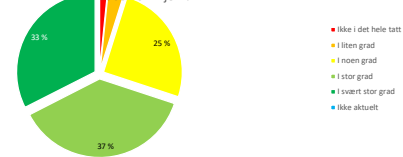
43. Laget klinikken et opplegg for deg som det er mulig å gjennomføre etter at du kom hjem?

1	Ikke i det hele tatt	2	1,63
2	I liten grad	4	3,25
3	I noen grad	31	25,20
4	I stor grad	46	37,40
5	I svært stor grad	40	32,52
	Ikke aktuelt	0	0,00
Antall besvarelser pr. måned / år		123	100

79 prosent av maks score

3,96 (av maks 5)

43. Laget klinikken et opplegg for deg som det er mulig å gjennomføre etter at du kom hjem?



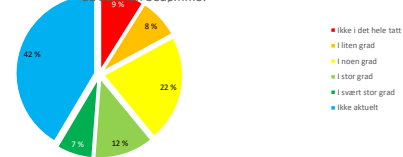
44. Samarbeider klinikken godt med det lokale tjenesteapparatet etter det du selv kan bedømme?

1	Ikke i det hele tatt	11	8,94
2	I liten grad	10	8,13
3	I noen grad	27	21,95
4	I stor grad	15	12,20
5	I svært stor grad	9	7,32
	Ikke aktuelt	51	41,46
Antall besvarelser pr. måned / år		123	100

35 prosent av maks score

1,76 (av maks 5)

44. Samarbeider klinikken godt med det lokale tjenesteapparatet etter det du selv kan bedømme?



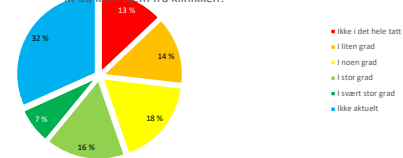
45. Har du fått tilstrekkelig oppfølging av det lokale tjenesteapparatet etter at du kom hjem fra klinikken?

1	Ikke i det hele tatt	16	13,01
2	I liten grad	17	13,82
3	I noen grad	22	17,89
4	I stor grad	20	16,26
5	I svært stor grad	9	7,32
	Ikke aktuelt	39	31,71
Antall besvarelser pr. måned / år		123	100

39 prosent av maks score

1,96 (av maks 5)

45. Har du fått tilstrekkelig oppfølging av det lokale tjenesteapparatet etter at du kom hjem fra klinikken?



MOBBING OG TRAKASSERING (føyet til i skjemaet den 01.10.25)

46. Har du vært utsatt for mobbing under opphold i løpet av de siste seks månedene?

Ja	5	13,51
Nei	32	86,49
Antall besvarelser pr. måned / år		37

100,00

46. Har du vært utsatt for mobbing under opphold i løpet av de siste seks månedene?



47. Hvis ja, hvem utsatte deg for mobbing?

En medpasient	5	100,00
En ansatt ved Evjeklinikken	0	0,00
Antall besvarelser pr. måned / år		5

100,00

46. Har du vært utsatt for mobbing under opphold i løpet av de siste seks månedene?



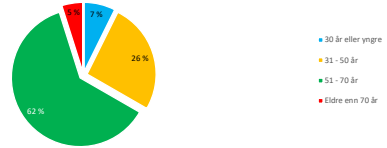
BAKGRUNNSINFORMASJON

48. Hva er din alder?

30 år eller yngre	9	7,32
31 - 50 år	32	26,02
51 - 70 år	76	61,79
Eldre enn 70 år	6	4,88
Antall besvarelser pr. måned / år		123

100

48. Hva er din alder?

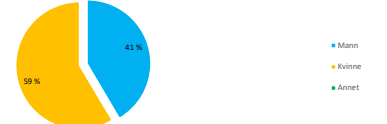


49. Kjønn

Mann	51	41,46
Kvinne	72	58,54
Annet	0	0,00
Antall besvarelser pr. måned / år		123

100

49. Kjønn



50. Hva passer for deg?

Det er første gang jeg behandles på klinikken.	87	70,73
Jeg har vært behandlet på klinikken tidligere.	36	29,27
Antall besvarelser pr. måned / år		123

100

50. Hva passer for deg?

